

Lingue moderne (L-11, ex L-12) Università degli Studi di TRENTO

Scheda Unica Annuale - Soddisfazione per il corso di studio concluso e condizione occupazionale dei laureati

Opzioni:

I dati **non includono** i laureati di corsi equivalenti dell'ordinamento D.M. n. 509/1999.
 I dati sono confrontati con il totale della **classe di laurea** del **complesso degli atenei**.

Soddisfazione per il corso di studio concluso

dati aggiornati ad aprile 2023

Ateneo: **Università degli Studi di TRENTO - laurea di primo livello**

Classe: corso interclasse fino al 2014

lingue e culture moderne (L-11)

Corso: **lingue moderne (L-11, ex L-12)**

Laureati nell'anno solare 2022 (*valori assoluti*)

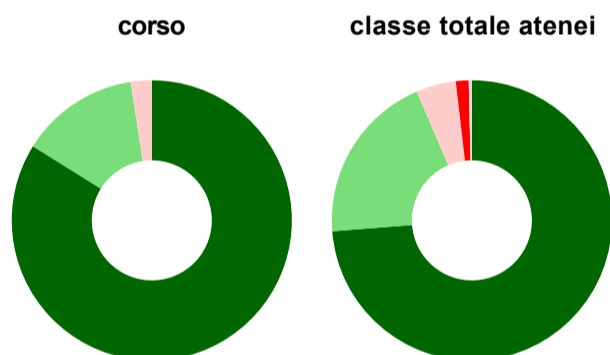
Laureati: **139**

Intervistati: **134**

Collettivo esaminato^(a): **129** [scheda di dettaglio](#)

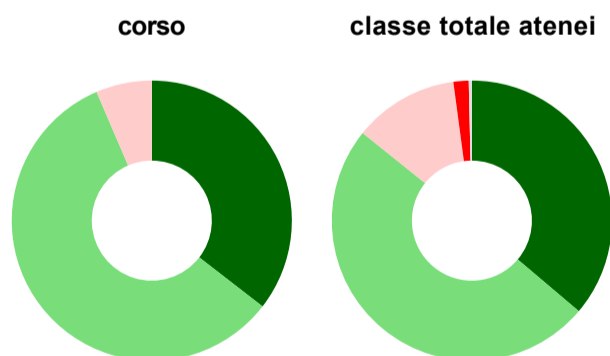
(a) Per una migliore confrontabilità della documentazione, si riportano i dati relativi ai **soli laureati che si sono iscritti al corso di laurea in anni recenti**, cioè a partire dal 2018: 129 di cui 124 intervistati.

Hanno frequentato regolarmente



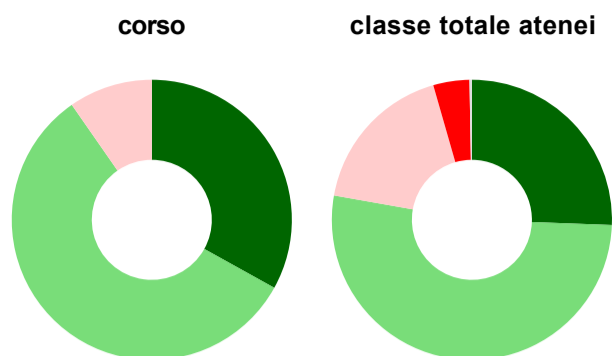
	corso	classe totale atenei
più del 75% degli insegnamenti previsti	83,9%	73,8%
tra il 50% e il 75%	13,7%	19,8%
tra il 25% e il 50%	2,4%	4,6%
meno del 25%	-	1,5%
non rispondono	-	0,4%
Totale	100%	100%

Hanno ritenuto il carico di studio degli insegnamenti adeguato alla durata del corso di studio



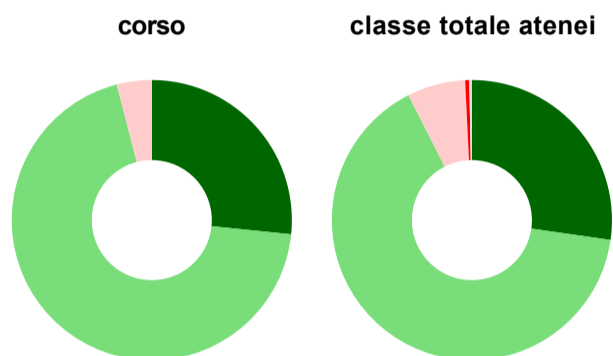
	corso	classe totale atenei
decisamente sì	35,5%	36,2%
più sì che no	58,1%	49,6%
più no che sì	6,5%	12,1%
decisamente no	-	1,8%
non rispondono	-	0,4%
Totale	100%	100%

Hanno ritenuto l'organizzazione degli esami (appelli, orari, informazioni, prenotazioni, ...) soddisfacente



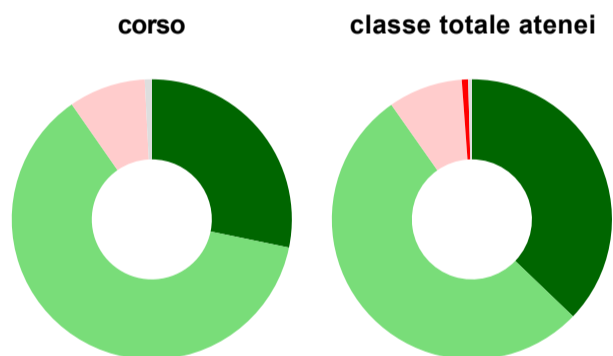
	corso	classe totale atenei
sempre o quasi sempre	33,1%	25,6%
per più della metà degli esami	57,3%	52,2%
per meno della metà degli esami	9,7%	17,8%
mai o quasi mai	-	4,2%
non rispondono	-	0,3%
Totale	100%	100%

Sono soddisfatti dei rapporti con i docenti in generale



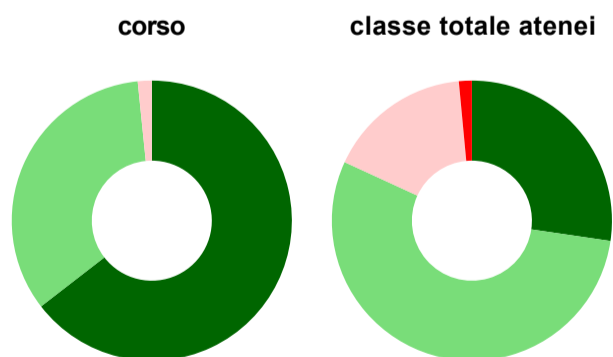
	corso	classe totale atenei
decisamente sì	26,6%	27,3%
più sì che no	69,4%	65,3%
più no che sì	4,0%	6,7%
decisamente no	-	0,5%
non rispondono	-	0,3%
Totale	100%	100%

Sono complessivamente soddisfatti del corso di laurea



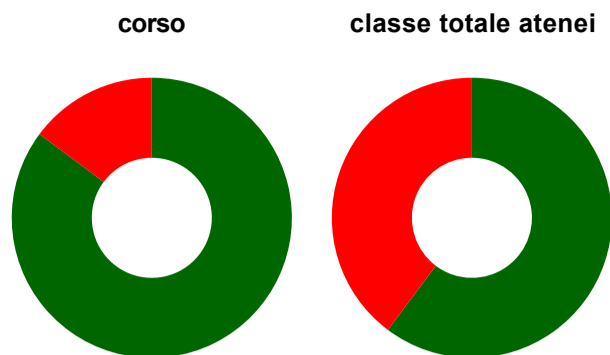
	corso	classe totale atenei
decisamente sì	28,2%	37,2%
più sì che no	62,1%	53,1%
più no che sì	8,9%	8,6%
decisamente no	-	0,7%
non rispondono	0,8%	0,4%
Totale	100%	100%

Valutazione delle aule



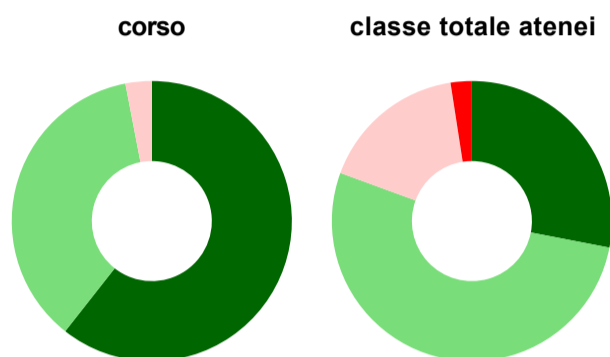
	corso	classe totale atenei
Hanno utilizzato le aule:	100,0%	98,9%
Valutazione (per 100 fruitori):		
sempre o quasi sempre adeguate	64,5%	27,3%
spesso adeguate	33,9%	54,5%
raramente adeguate	1,6%	16,7%
mai adeguate	-	1,5%
Totale	100%	100%

Valutazione delle postazioni informatiche



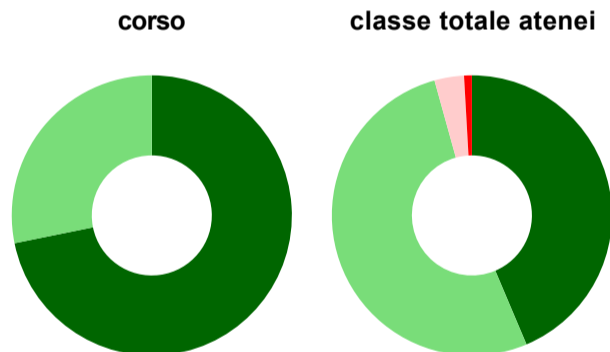
	corso	classe totale atenei
Hanno utilizzato le postazioni informatiche:	65,3%	58,5%
Valutazione (per 100 fruitori):		
in numero adeguato	85,2%	60,2%
in numero inadeguato	14,8%	39,8%
Totale	100%	100%

Valutazione delle attrezzature per le altre attività didattiche (laboratori, attività pratiche, ...)



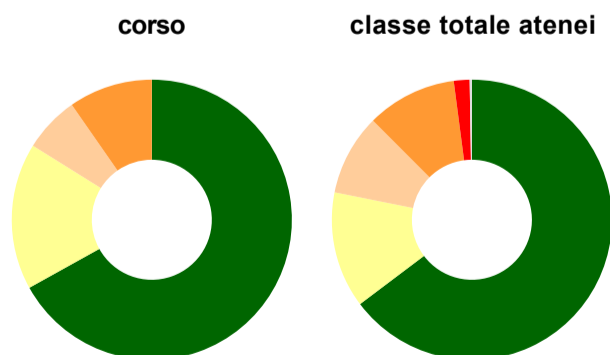
	corso	classe totale atenei
Hanno utilizzato le attrezzature per le altre attività didattiche (laboratori, attività pratiche, ...):	53,2%	59,6%
Valutazione (per 100 fruitori):		
sempre o quasi sempre adeguate	60,6%	28,0%
spesso adeguate	36,4%	52,5%
raramente adeguate	3,0%	17,0%
mai adeguate	-	2,4%
Totale	100%	100%

Valutazione dei servizi di biblioteca (prestito/consultazione, orari di apertura, ...)



	corso	classe totale atenei
Hanno utilizzato i servizi di biblioteca (prestito/consultazione, orari di apertura, ...):	88,7%	85,9%
Valutazione (per 100 fruitori):		
decisamente positiva	71,8%	43,6%
abbastanza positiva	28,2%	52,1%
abbastanza negativa	-	3,4%
decisamente negativa	-	0,9%
Totale	100%	100%

Si iscriverebbero di nuovo all'università?



	corso	classe totale atenei
sì, allo stesso corso dell'Ateneo	66,9%	64,7%
sì, ma ad un altro corso dell'Ateneo	16,9%	13,4%
sì, allo stesso corso, ma in un altro Ateneo	6,5%	9,4%
sì, ma ad un altro corso e in un altro Ateneo	9,7%	10,4%
non si iscriverebbero più all'università	-	1,8%
non rispondono	-	0,3%
Totale	100%	100%

Condizione occupazionale

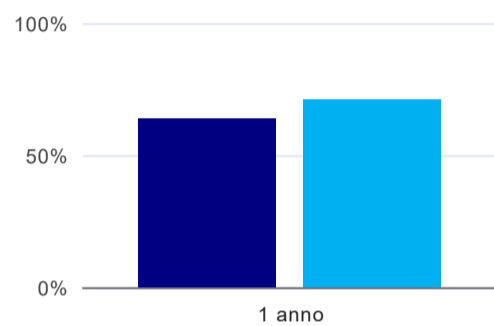
Anno di indagine: **2022**
dati aggiornati ad aprile 2023

Ateneo: **Università degli Studi di TRENTO - laurea di primo livello**
Classe: corso interclasse fino al 2014
lingue e culture moderne (L-11)
Corso: **lingue moderne (L-11, ex L-12)**

(valori assoluti)	Laureati	Intervistati	Collettivo esaminato ^(b)
Laureati del 2021 a 1 anno:	175	126	86 scheda di dettaglio

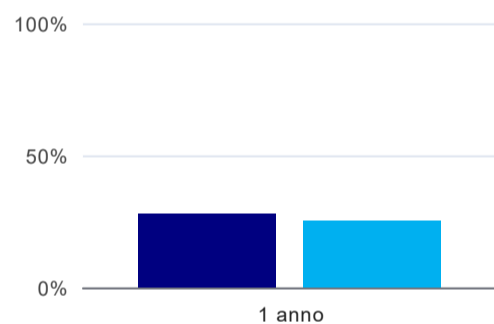
^(b) Per una migliore confrontabilità della documentazione, si riportano i dati relativi ai **solli laureati che non lavoravano al momento della laurea**.

Laureati attualmente iscritti a un corso di laurea di secondo livello⁽¹⁾



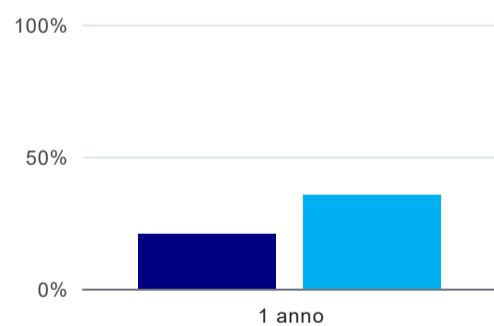
	1 anno
corso	64,0%
classe totale atenei	71,0%

Tasso di occupazione



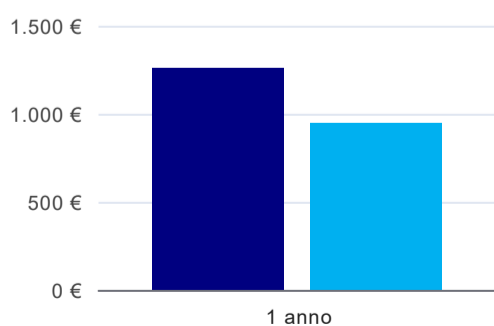
	1 anno
corso	27,9%
classe totale atenei	25,0%

Occupati che, nel lavoro, utilizzano in misura elevata le competenze acquisite con la laurea⁽²⁾



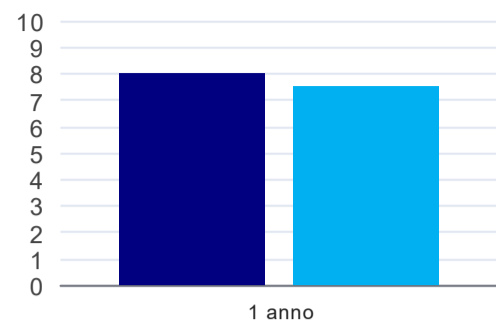
	1 anno
corso	20,8%
classe totale atenei	35,3%

Retribuzione mensile netta (medie, in euro)⁽²⁾



	1 anno
corso	1.259€
classe totale atenei	945€

Soddisfazione per il lavoro svolto (medie, scala 1-10)⁽²⁾



1 anno	
corso	8,0
classe totale atenei	7,5

⁽¹⁾ sono considerati anche i laureati iscritti a un corso a ciclo unico, nonché a un corso di secondo livello presso una delle Istituzioni di Alta Formazione Artistica e Musicale.

⁽²⁾ A partire dall'indagine 2022 l'indicatore è calcolato su tutti coloro che dichiarano di svolgere un'attività, anche di formazione, purché retribuita. Per le indagini precedenti, invece, è calcolato sui soli laureati che dichiarano di svolgere un'attività lavorativa retribuita, purché non si tratti di un'attività di formazione post-laurea. È pertanto necessario prestare molta cautela nel confronto dei risultati ottenuti in anni di rilevazione differenti.

Lingue moderne (L-11, ex L-12) Università degli Studi di TRENTO

Scheda Unica Annuale - Soddisfazione per il corso di studio concluso e condizione occupazionale dei laureati

Opzioni:

I dati **non includono** i laureati di corsi equivalenti dell'ordinamento D.M. n. 509/1999.

I dati sono confrontati con il totale della **classe di laurea** della medesima ripartizione territoriale.

Soddisfazione per il corso di studio concluso

dati aggiornati ad aprile 2023

Ateneo: **Università degli Studi di TRENTO - laurea di primo livello**

Classe: corso interclasse fino al 2014

lingue e culture moderne (L-11)

Corso: **lingue moderne (L-11, ex L-12)**

Ripartizione territoriale sede del corso: **Nord-Est**

Laureati nell'anno solare 2022 (*valori assoluti*)

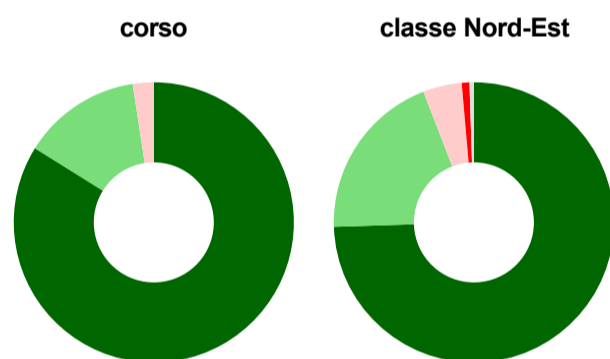
Laureati: **139**

Intervistati: **134**

Collettivo esaminato^(a): **129** [scheda di dettaglio](#)

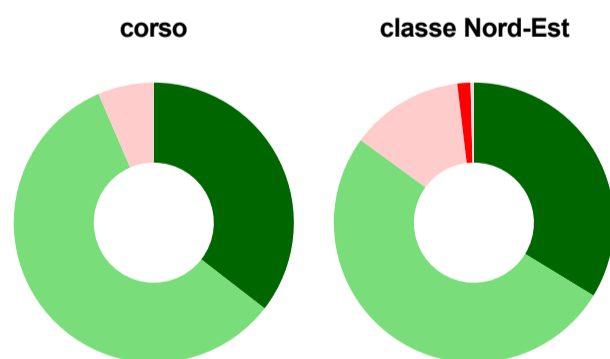
(a) Per una migliore confrontabilità della documentazione, si riportano i dati relativi ai **solli laureati che si sono iscritti al corso di laurea in anni recenti**, cioè a partire dal 2018: 129 di cui 124 intervistati.

Hanno frequentato regolarmente



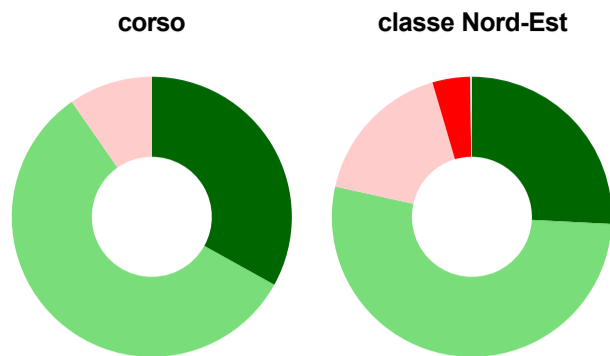
	corso	classe Nord-Est
più del 75% degli insegnamenti previsti	83,9%	74,5%
tra il 50% e il 75%	13,7%	19,6%
tra il 25% e il 50%	2,4%	4,5%
meno del 25%	-	0,9%
non rispondono	-	0,5%
Totale	100%	100%

Hanno ritenuto il carico di studio degli insegnamenti adeguato alla durata del corso di studio



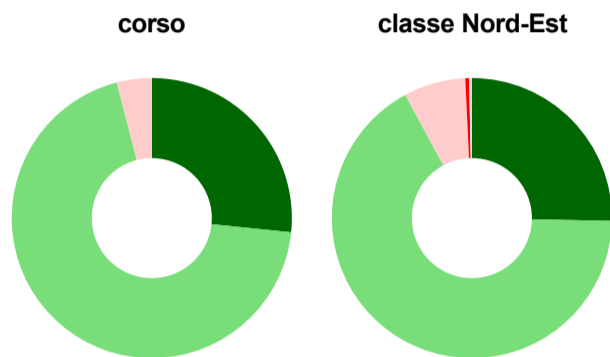
	corso	classe Nord-Est
decisamente sì	35,5%	33,7%
più sì che no	58,1%	51,3%
più no che sì	6,5%	13,1%
decisamente no	-	1,5%
non rispondono	-	0,4%
Totale	100%	100%

Hanno ritenuto l'organizzazione degli esami (appelli, orari, informazioni, prenotazioni, ...) soddisfacente



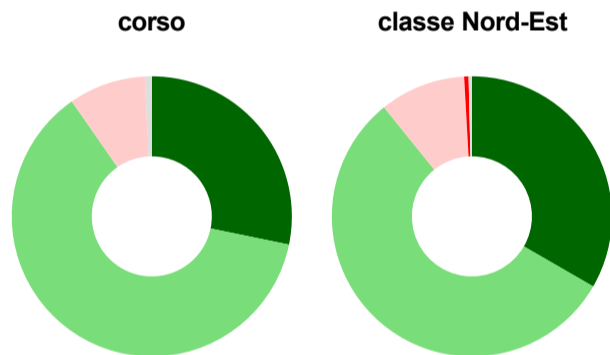
	corso	classe Nord-Est
sempre o quasi sempre	33,1%	25,8%
per più della metà degli esami	57,3%	52,7%
per meno della metà degli esami	9,7%	17,0%
mai o quasi mai	-	4,4%
non rispondono	-	0,2%
Totale	100%	100%

Sono soddisfatti dei rapporti con i docenti in generale



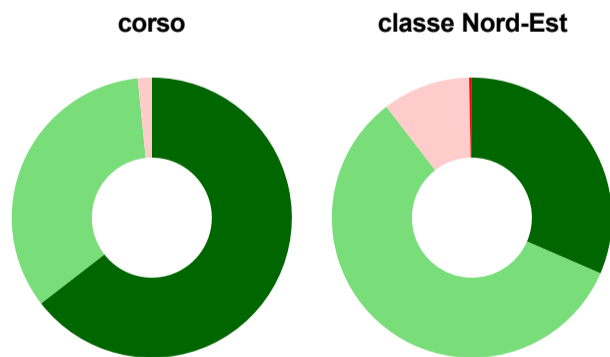
	corso	classe Nord-Est
decisamente sì	26,6%	25,3%
più sì che no	69,4%	66,8%
più no che sì	4,0%	7,1%
decisamente no	-	0,4%
non rispondono	-	0,3%
Totale	100%	100%

Sono complessivamente soddisfatti del corso di laurea



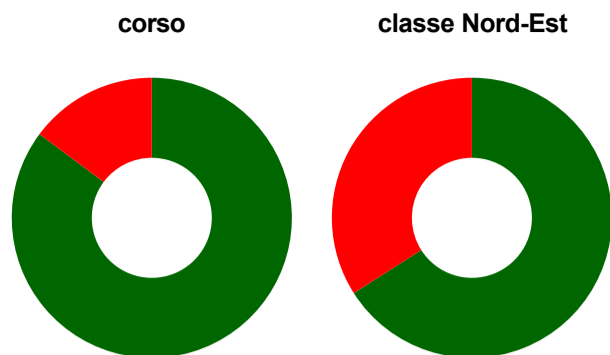
	corso	classe Nord-Est
decisamente sì	28,2%	33,3%
più sì che no	62,1%	55,9%
più no che sì	8,9%	9,9%
decisamente no	-	0,5%
non rispondono	0,8%	0,4%
Totale	100%	100%

Valutazione delle aule



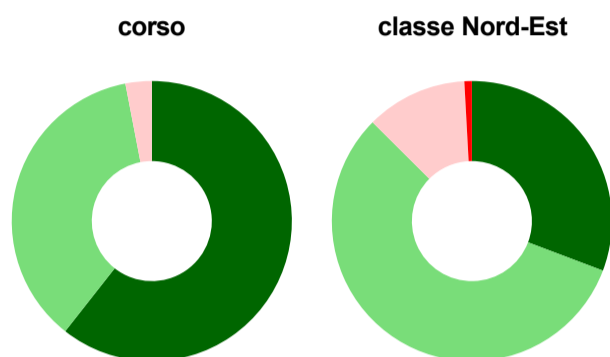
	corso	classe Nord-Est
Hanno utilizzato le aule:	100,0%	99,0%
Valutazione (per 100 fruitori):		
sempre o quasi sempre adeguate	64,5%	31,5%
spesso adeguate	33,9%	58,0%
raramente adeguate	1,6%	10,1%
mai adeguate	-	0,3%
Totale	100%	100%

Valutazione delle postazioni informatiche



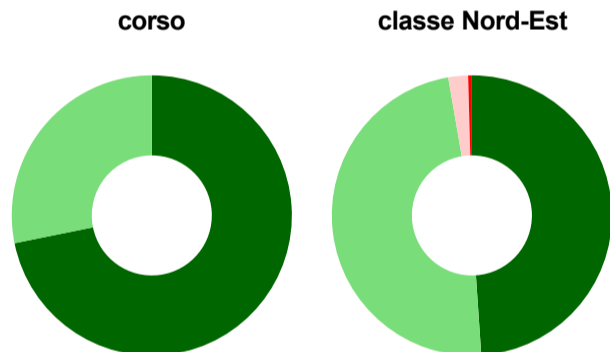
	corso	classe Nord-Est
Hanno utilizzato le postazioni informatiche:	65,3%	48,2%
Valutazione (per 100 fruitori):		
in numero adeguato	85,2%	66,0%
in numero inadeguato	14,8%	34,0%
Totale	100%	100%

Valutazione delle attrezzature per le altre attività didattiche (laboratori, attività pratiche, ...)



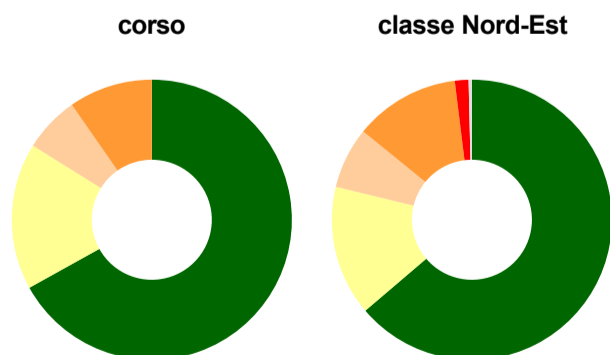
	corso	classe Nord-Est
Hanno utilizzato le attrezzature per le altre attività didattiche (laboratori, attività pratiche, ...):	53,2%	51,3%
Valutazione (per 100 fruitori):		
sempre o quasi sempre adeguate	60,6%	30,8%
spesso adeguate	36,4%	56,7%
raramente adeguate	3,0%	11,7%
mai adeguate	-	0,9%
Totale	100%	100%

Valutazione dei servizi di biblioteca (prestito/consultazione, orari di apertura, ...)



	corso	classe Nord-Est
Hanno utilizzato i servizi di biblioteca (prestito/consultazione, orari di apertura, ...):	88,7%	88,5%
Valutazione (per 100 fruitori):		
decisamente positiva	71,8%	48,9%
abbastanza positiva	28,2%	48,4%
abbastanza negativa	-	2,3%
decisamente negativa	-	0,4%
Totale	100%	100%

Si iscriverebbero di nuovo all'università?



	corso	classe Nord-Est
sì, allo stesso corso dell'Ateneo	66,9%	63,8%
sì, ma ad un altro corso dell'Ateneo	16,9%	15,0%
sì, allo stesso corso, ma in un altro Ateneo	6,5%	7,1%
sì, ma ad un altro corso e in un altro Ateneo	9,7%	12,2%
non si iscriverebbero più all'università	-	1,6%
non rispondono	-	0,4%
Totale	100%	100%

Condizione occupazionale

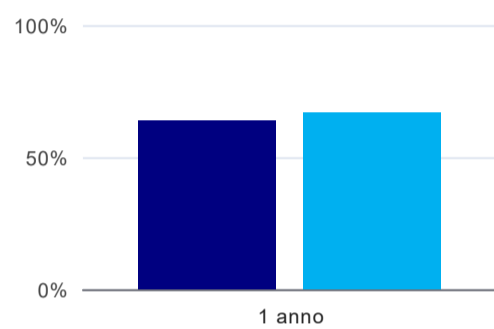
Anno di indagine: **2022**
dati aggiornati ad aprile 2023

Ateneo: **Università degli Studi di TRENTO - laurea di primo livello**
Classe: corso interclasse fino al 2014
lingue e culture moderne (L-11)
Corso: **lingue moderne (L-11, ex L-12)**
Ripartizione territoriale sede del corso: **Nord-Est**

(valori assoluti)	Laureati	Intervistati	Collettivo esaminato ^(b)
Laureati del 2021 a 1 anno:	175	126	86 scheda di dettaglio

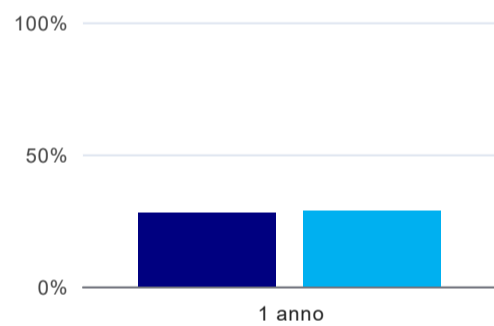
^(b) Per una migliore confrontabilità della documentazione, si riportano i dati relativi ai **solli laureati che non lavoravano al momento della laurea**.

Laureati attualmente iscritti a un corso di laurea di secondo livello⁽¹⁾



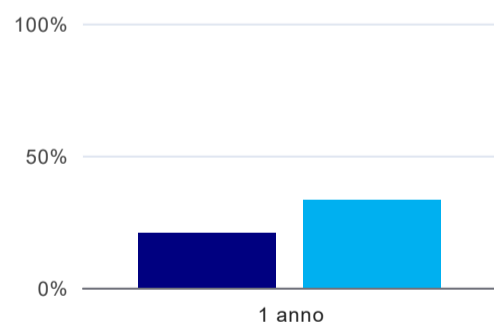
	1 anno
corso	64,0%
classe Nord-Est	67,0%

Tasso di occupazione



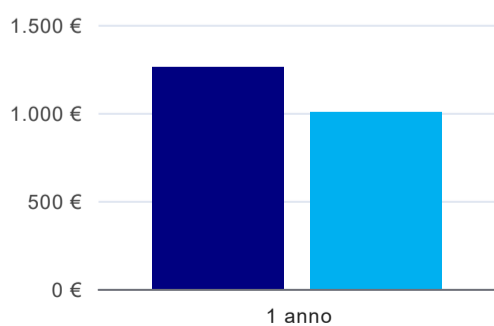
	1 anno
corso	27,9%
classe Nord-Est	28,6%

Occupati che, nel lavoro, utilizzano in misura elevata le competenze acquisite con la laurea⁽²⁾



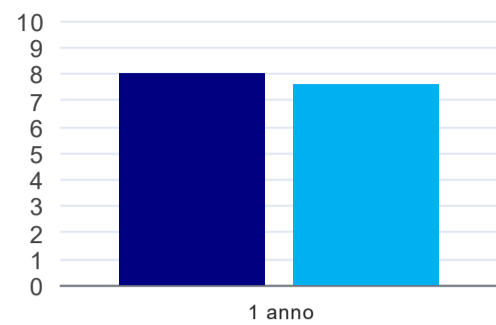
	1 anno
corso	20,8%
classe Nord-Est	33,0%

Retribuzione mensile netta (medie, in euro)⁽²⁾



	1 anno
corso	1.259€
classe Nord-Est	1.002€

Soddisfazione per il lavoro svolto (medie, scala 1-10)⁽²⁾



1 anno	
corso	8,0
classe Nord-Est	7,6

⁽¹⁾ sono considerati anche i laureati iscritti a un corso a ciclo unico, nonché a un corso di secondo livello presso una delle Istituzioni di Alta Formazione Artistica e Musicale.

⁽²⁾ A partire dall'indagine 2022 l'indicatore è calcolato su tutti coloro che dichiarano di svolgere un'attività, anche di formazione, purché retribuita. Per le indagini precedenti, invece, è calcolato sui soli laureati che dichiarano di svolgere un'attività lavorativa retribuita, purché non si tratti di un'attività di formazione post-laurea. È pertanto necessario prestare molta cautela nel confronto dei risultati ottenuti in anni di rilevazione differenti.